

# Informationen der BA-Statistik für kommunale Träger



## Themen

---

### **Datenübermittlungsprozess XSozial-BA-SGB II**

Verlängerung der Zertifikate für das Portal XSozial-BA-SGB II

### **Statistiken auf Basis der XSozial-Daten: Neuerungen & Änderungen**

Übernahme der Revision der Arbeitslosengeldstatistik in die Grundsicherungsstatistik SGB II

### **Interessantes & Wissenswertes für Nutzer der BA-Statistik**

Neufassung des § 281 SGB III („Statistik-Paragraph“)

Neuer Internetauftritt der Statistik der Bundesagentur für Arbeit

Neue interaktive Visualisierung mit Eckwerten zum Arbeitsmarkt

Entgeltatlas mit neuen Zahlen und in neuem Outfit

---



## Impressum

**Produkt:** Informationen der BA-Statistik für kommunale Träger

**Herausgeber:** Bundesagentur für Arbeit, Statistik

**Informationsstand:** 27. August 2020

**Erscheinungsweise:** zweimonatlich

**Nächste Ausgabe:** erscheint am 29. Oktober 2020

### Ansprechpartner:

Ansprechpartner für alle Fragen an die Statistik der BA ist der jeweils zuständige regionale Statistik-Service. Zum Leistungsangebot zählen die Betreuung der Datenübermittlung nach dem Standard XSozial-BA-SGB II, die Erläuterung des Statistikangebots und der fachlichen Hintergründe sowie die Bereitstellung von Daten und Analysen.

Für technische Fragen der Datenübermittlung nach dem Standard XSozial-BA-SGB II stehen darüber hinaus Ansprechpartner im Zentralen Statistik-Service zur Verfügung.

<p><b>Statistik-Service Nordost (Bremen, Hamburg, Mecklenburg-Vorpommern, Niedersachsen und Schleswig-Holstein)</b> Postadr.: Postfach 3747, 30037 Hannover Tel.: 0511/919-3455 Fax: 0511/919-4103456 E-Mail: <a href="mailto:Statistik-Service-Nordost@arbeitsagentur.de">Statistik-Service-Nordost@arbeitsagentur.de</a></p>	<p><b>Statistik-Service Ost (Berlin, Brandenburg, Sachsen-Anhalt und Thüringen)</b> Postadr.: Storkower Str. 120, 10407 Berlin Tel.: 030/555599-7373 Fax: 030/555599-7375 E-Mail: <a href="mailto:Statistik-Service-Ost@arbeitsagentur.de">Statistik-Service-Ost@arbeitsagentur.de</a></p>
<p><b>Statistik-Service Südost (Bayern und Sachsen)</b> Postadr.: Regensburger Str. 100 (NOP), 90478 Nürnberg Tel.: 0911/179-8001 Fax: 0911/179-908001 E-Mail: <a href="mailto:Statistik-Service-Suedost@arbeitsagentur.de">Statistik-Service-Suedost@arbeitsagentur.de</a></p>	<p><b>Statistik-Service Südwest (Baden-Württemberg, Hessen, Rheinland-Pfalz und Saarland)</b> Postadr.: Saonestr. 2-4, 60528 Frankfurt a. M. Tel.: 069/6670-601 Fax: 069/6670-910307 E-Mail: <a href="mailto:Statistik-Service-Suedwest@arbeitsagentur.de">Statistik-Service-Suedwest@arbeitsagentur.de</a></p>
<p><b>Statistik-Service West (Nordrhein-Westfalen)</b> Postadr.: Josef-Gockeln-Str. 7, 40474 Düsseldorf Tel.: 0211/4306-331 Fax: 0211/4306-470 E-Mail: <a href="mailto:Statistik-Service-West@arbeitsagentur.de">Statistik-Service-West@arbeitsagentur.de</a></p>	<p><b>Zentraler Statistik-Service (ergänzend bei technischen Fragen der Datenübermittlung)</b>  Postadr.: Regensburger Str. 104, 90478 Nürnberg E-Mail: <a href="mailto:Zentrale.CF3-51b@arbeitsagentur.de">Zentrale.CF3-51b@arbeitsagentur.de</a></p>

Die Statistik der BA im Internet: <http://statistik.arbeitsagentur.de>.

© Statistik der Bundesagentur für Arbeit, Nürnberg, 2020

Für nichtgewerbliche Zwecke sind Vervielfältigung und unentgeltliche Verbreitung, auch auszugsweise, mit genauer Quellenangabe gestattet.

**Zitierhinweis:** Statistik der Bundesagentur für Arbeit, Informationen der BA-Statistik für kommunale Träger, Nürnberg, August 2020.

## Datenübermittlungsprozess XSozial-BA-SGB II



[zur Themenübersicht](#)

### Verlängerung der Zertifikate für das Portal XSozial-BA-SGB II


Das Zertifikat für das Internetportal und die kombinierte Upload- und Downloadlösung des Standards XSozial-BA-SGB II ist auf zwölf Monate begrenzt. Dadurch verlieren alle zum 19.09.2019 erstellten Zertifikate am 18. September 2020 ihre Gültigkeit.

Am 18. September 2020 wird die Laufzeit aller Zertifikate generell um ein Jahr verlängert. Dabei werden die neuen Zertifikate per Mail an alle dafür registrierten Personen versendet. Des Weiteren werden auch solche Zertifikate pauschal um ein Jahr verlängert, die erst kurz vor der Verlängerung aktiviert wurden. Durch die Änderung der Laufzeit wird eine neue Zertifikatsdatei an alle betroffenen Personen per E-Mail übermittelt. Die vorhandene PIN zur Aktivierung des Zertifikates behält in der Regel weiterhin ihre Gültigkeit.

Sollte vor Verlängerung der Zertifikate eine Aktualisierung der Kontaktdaten einer zertifizierten Person notwendig sein, senden Sie bitte eine entsprechende Mitteilung bis spätestens 11.09.2020 an folgendes E-Mail-Postfach: [Zentrale.CF3-51b@arbeitsagentur.de](mailto:Zentrale.CF3-51b@arbeitsagentur.de)

Um sicherzustellen, dass Ihr Zertifikat korrekt installiert ist, bitten wir Sie, den Zugriff auf das Portal XSozial-BA-SGB II vor dem Meldezeitraum für den Stichtag Oktober 2020 zu testen. Während des Meldezeitraums muss das neue Zertifikat für den Dateiupload funktionieren. Es besteht dann keine Möglichkeit, kurzfristig den Zugriff auf das Portal XSozial-BA-SGB II zu ermöglichen. Neue Zertifikate, die ab dem 11.09.2020 angefordert werden, werden erst im Rahmen der Verlängerung der bereits aktivierten Zertifikate erstellt und an die neuen Nutzer ausgegeben.

## Statistiken auf Basis der XSozial-Daten: Neuerungen & Änderungen



[zur Themenübersicht](#)

### Übernahme der Revision der Arbeitslosengeldstatistik in die Grundsicherungsstatistik SGB II

Die Revision der Arbeitslosengeldstatistik (vgl. Informationen der BA-Statistik für kommunale Träger, Ausgabe April 2020) hat auch Auswirkungen auf die Grundsicherungsstatistik nach dem SGB II. Seit der Stichtagsverarbeitung im Juli 2020 werden daher die Aufstocker nach einem überarbeiteten Konzept ermittelt. Die Daten wurden dabei auch rückwirkend für frühere Berichtsmonate angepasst (revidiert). Aufstocker sind erwerbsfähige Leistungsberechtigte, die neben dem Arbeitslosengeld II (AlgII) auch Arbeitslosengeld (Alg) nach dem SGB III beziehen.

Zur Veränderung der Aufstockerzahlen tragen folgende Effekte bei:

- es werden jetzt auch Beziehende von Arbeitslosengeld bei Weiterbildung (AlgW) berücksichtigt;
- nunmehr sind Personen mit kurzzeitiger Überlappung des Alg- und des AlgII-Bezugs enthalten;
- Personen mit Sperrzeiten hinsichtlich des Alg-Bezugs sind nicht mehr enthalten;
- Anpassung der Wartezeit bei den Alg-Daten.

Die Anzahl der Aufstocker erhöht sich in den Jahren 2017 bis 2019 durch die Revision deutschlandweit um monatlich ca. 6.000 Personen, wobei die Bandbreite +/- 1.000 Personen beträgt. Das entspricht einer Zunahme von ca. 8 - 10 %. Auf regionaler Ebene kommt es durch die Wartezeiteffekte allerdings auch vereinzelt zu leicht rückläufigen Zahlen.

Sie finden die Aufstockerzahlen u. a. im Produkt „Strukturen der Grundsicherung SGB II - Deutschland, West/Ost, Länder und Kreise (Zeitreihe Monats- und Jahreszahlen ab 2005)<sup>1</sup>“; siehe dort die Tabellen 1 bzw. 4. Bitte beachten Sie, dass die Zeitreihen rückwirkend revidiert wurden, sodass die beschriebene methodische Veränderung innerhalb des Produkts überhaupt nicht auffällt.

<sup>1</sup> [https://statistik.arbeitsagentur.de/SiteGlobals/Forms/Suche/Einzelheftsuche\\_Formular.html?nn=1460284&topic\\_f=zeitreihekreise-zr-gruarb](https://statistik.arbeitsagentur.de/SiteGlobals/Forms/Suche/Einzelheftsuche_Formular.html?nn=1460284&topic_f=zeitreihekreise-zr-gruarb)

## Interessantes & Wissenswertes für Nutzer der BA-Statistik



[zur Themenübersicht](#)

### Neufassung des § 281 SGB III („Statistik-Paragraph“)

Die Regelungen zur Arbeitsmarkt- und Grundsicherungsstatistik in den §§ 281ff. SGB III wurden im Rahmen des 7. SGB-IV-Änderungsgesetzes neu formuliert. Dadurch ergeben sich zwar grundsätzlich keine inhaltlichen Änderungen, jedoch wurde der Gesetzestext modernisiert und an geänderte Anforderungen an Statistiknormen angepasst.

Im Zuge dessen wurde auch der § 282 SGB III so geändert, dass sich der Verwendungszweck der Daten zum Migrationshintergrund ausweitet. Diese dürfen nun sowohl zu Zwecken der Statistik als auch der Forschung genutzt werden. Ausführliche Erläuterungen hierzu siehe in der letzten Ausgabe der „Informationen der BA-Statistik für kommunale Träger“ aus dem Juni 2020.

### Neuer Internetauftritt der Statistik der Bundesagentur für Arbeit

Seit 6. August präsentieren wir unser Angebot im Internet in einem neuen Gewand. Sie finden unsere Informationen nun

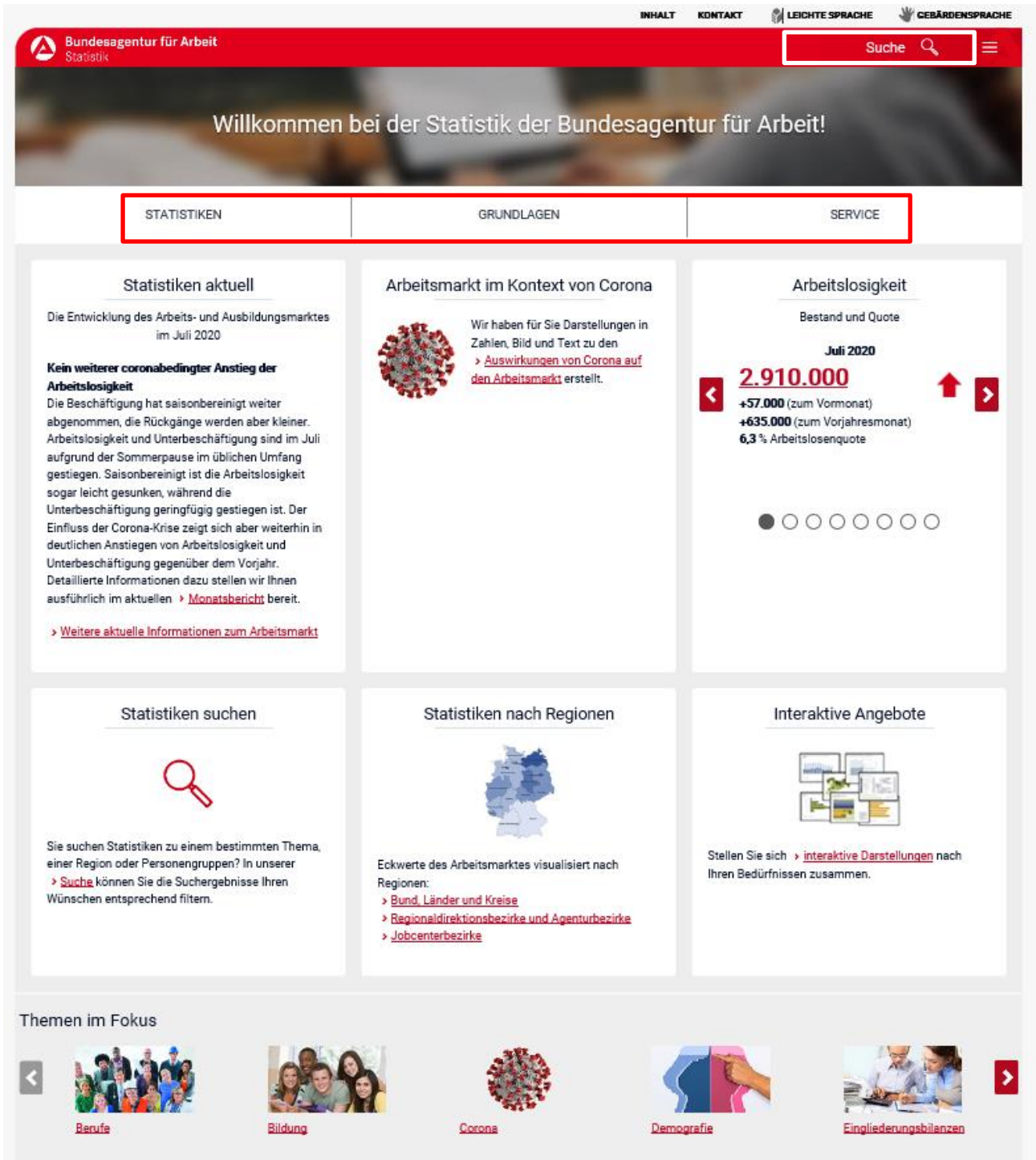
- in einem neuen Design,
- über eine klarer strukturierte Navigation,
- mittels verbesserter Suchfunktion.

Den Zugang erhalten Sie wie gewohnt über die Startseite der Bundesagentur für Arbeit<sup>2</sup> und Auswahl der Kachel „Statistik“ oder direkt über den Internetauftritt der Statistik der BA<sup>3</sup>. Auch unser Internetauftritt erscheint nun vollständig in der bereits von den BA-Seiten bekannten „Kachel-Optik“. So lässt sich unser Angebot auch mobil mit dem Smartphone oder Tablet komfortabel nutzen.

<sup>2</sup> <http://www.arbeitsagentur.de/>

<sup>3</sup> <https://statistik.arbeitsagentur.de/>

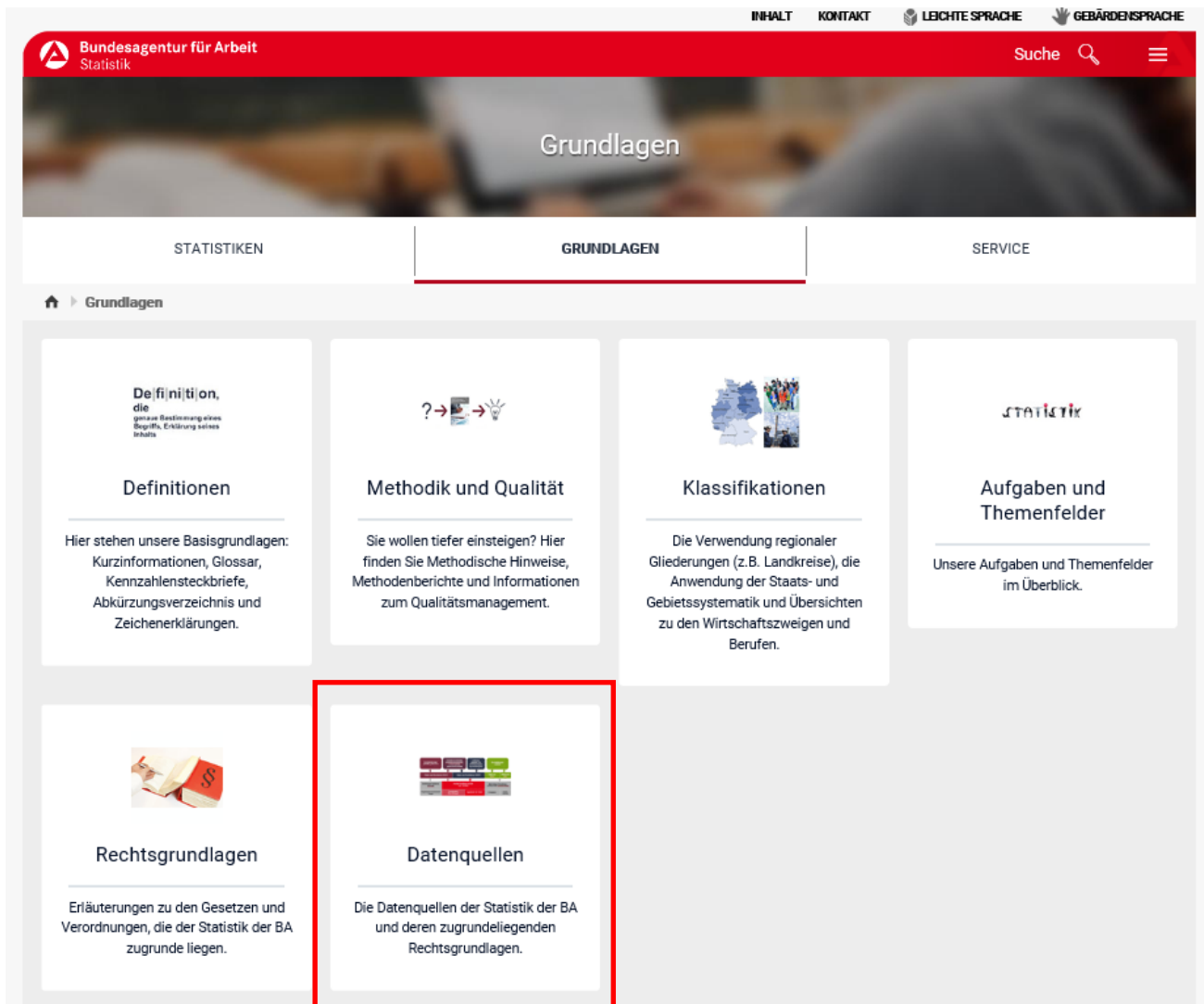
Abbildung 1



Die Startseite ist gegliedert in die drei Menüpunkte „Statistiken“, „Grundlagen“ und „Service“ (siehe **Abbildung 1**). Unter „Statistiken“ finden Sie unsere Daten in Form von Tabellen, Berichten und interaktiven Visualisierungen. „Grundlagen“ und „Service“ entsprechen nahezu unserem alten Internet-auftritt.

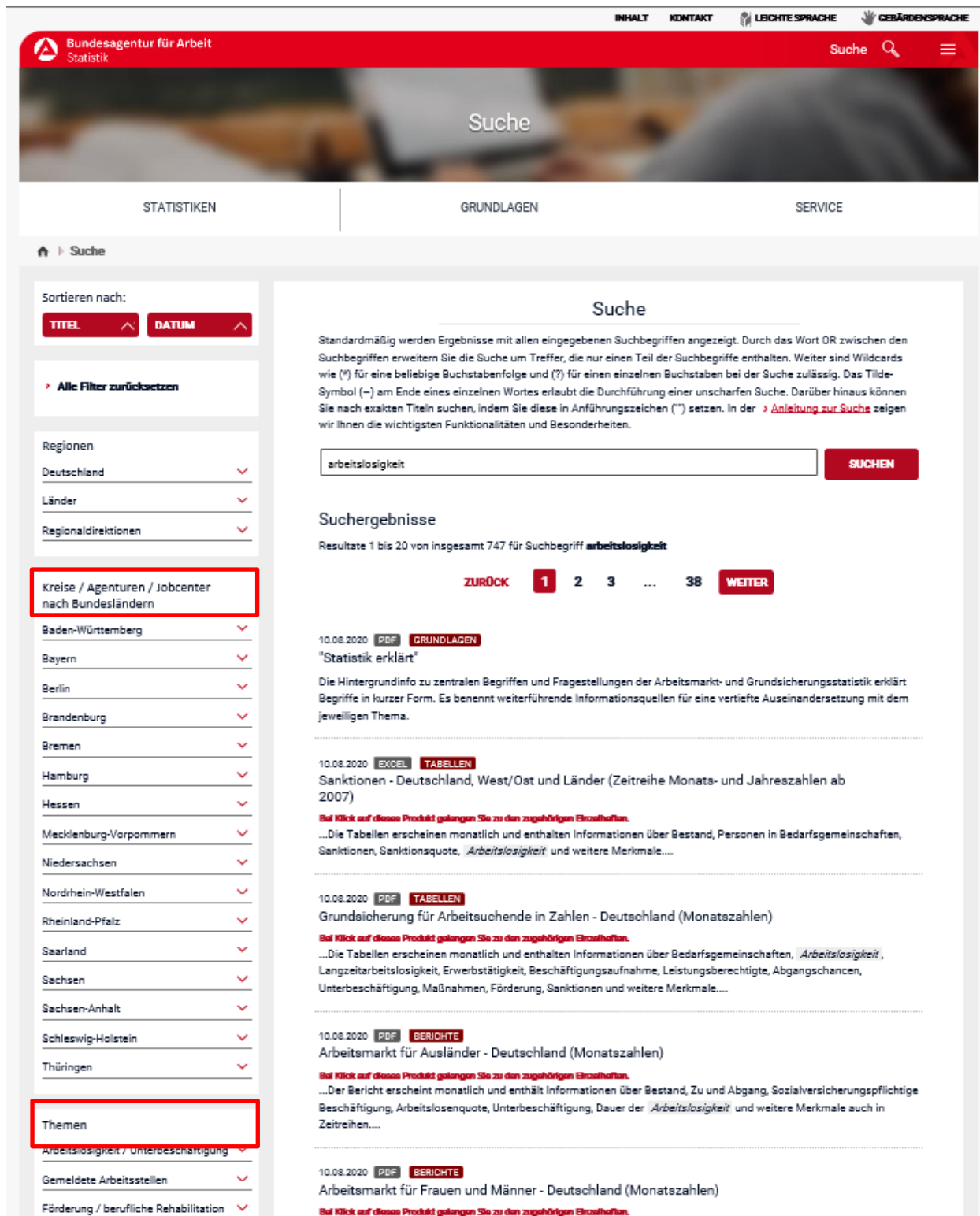
Unter „Grundlagen“ → Kachel „Datenquellen“ finden Sie am Ende dieser Seite die Kachel „Datenstandard XSozial-BA-SGB II“. Hier erhalten Sie wie gewohnt die Informationen zum Datenstandard XSozial-BA-SGB II“ (siehe **Abbildung 2**). Bereits bestehende Verknüpfungen in Ihrem Internetbrowser müssen Sie nicht ändern, da eine temporäre Weiterleitung hinterlegt ist. Es wird jedoch empfohlen, die Verknüpfungen zu aktualisieren.

**Abbildung 2**



Neu ist ebenfalls unsere verbesserte Suchfunktion. Sie können weiterhin im Freitextfeld unter „Suche“ einen Begriff eingeben. Anschließend können Sie das Ergebnis weiter einschränken. Wählen Sie dazu auf der linken Seite neben der Trefferliste die Filter aus, z. B. einen Kreis oder ein bestimmtes Thema (siehe **Abbildung 3**).

**Abbildung 3**





Sie suchen verschiedene statistische Daten für Ihre Region? Dann klicken Sie auf der Startseite auf die Kachel „Statistiken suchen“. Wählen Sie im Filter zunächst Ihre Region aus. Sie erhalten eine Liste mit Produkten für die von Ihnen ausgewählte Region. Ist die Trefferliste noch zu lang, können Sie weitere Filter setzen. Zum Beispiel könnten Sie über den Filter „Themen“ und die Auswahl „Beschäftigung“ das Ergebnis weiter eingrenzen. Durch Klicken auf die angezeigten Produkte gelangen Sie zu den jeweiligen Einzelheften. Eine Anleitung zur Suche finden Sie auf der Startseite ganz unten unter „Weitere Informationen“ → „Anleitung zur Suche im neu gestalteten Internetauftritt der BA“<sup>4</sup>. Übrigens kommen Sie per Klick auf das BA-Logo oder das Haus-Symbol wieder zurück auf die Startseite.

Über die wichtigsten Änderungen können Sie sich auch in einem kurzen Video informieren. Dieses finden Sie auf der Startseite ganz unten unter „Weitere Informationen“ → „Der neue Internetauftritt der Statistik der Bundesagentur für Arbeit“<sup>5</sup>. Zur Erleichterung des Umstiegs haben wir eine Liste mit den Verlinkungen unserer Produkte erstellt<sup>6</sup>.

Wir arbeiten kontinuierlich an der Verbesserung unserer Angebote. Daher freuen wir uns über Ihre Rückmeldung<sup>7</sup> und stehen für Fragen oder Beratungsanliegen zur Verfügung.

<sup>4</sup> <https://statistik.arbeitsagentur.de/DE/Statischer-Content/Startseite/Kurzanleitung-Suche.pdf>

<sup>5</sup> <https://statistik.arbeitsagentur.de/DE/Audiovisuell/Video/Neuer-Internetauftritt.html?nn=6698>

<sup>6</sup> <https://statistik.arbeitsagentur.de/DE/Statischer-Content/Statistiken/Fachstatistiken/Linkliste.xlsx>

<sup>7</sup> <https://statistik.arbeitsagentur.de/DE/Navigation/Service/Feedback/Feedback-Nav.html>

## Neue interaktive Visualisierung mit Eckwerten zum Arbeitsmarkt


Sie interessieren sich für die Entwicklung Ihres regionalen Arbeitsmarktes? Sie möchten wissen, wie viele Stellen im Gastgewerbe aktuell in Ihrer Region gemeldet sind? Und Sie möchten die wichtigsten Eckdaten auf einen Blick in übersichtlichen Tabellen und leicht verständlichen Grafiken dargestellt bekommen?

In unserem neuen Internetauftritt finden Sie unter Statistiken → Interaktive Angebote → Eckwerte Arbeitsmarkt<sup>8</sup> eine neue interaktive Visualisierung. Dort erhalten Sie schnell und einfach Informationen zu den Themen

- Arbeitslosigkeit und Unterbeschäftigung,
- gemeldete Arbeitsstellen, differenzierbar nach Berufen bzw. Wirtschaftszweigen und
- Beschäftigung, differenzierbar nach Berufen.

Die Anwendung funktioniert am PC, auf dem Tablet und dem Smartphone.

Abbildung 4



<sup>8</sup> <https://statistik.arbeitsagentur.de/DE/Navigation/Statistiken/Interaktive-Angebote/Dashboard-Eckwerte-Arbeitsmarkt/Dashboard-Eckwerte-Arbeitsmarkt-Nav.html>

Auf der Übersichtsseite (siehe **Abbildung 4**) finden Sie die wichtigsten Kennzahlen zur Beschreibung der Lage auf dem Arbeitsmarkt. Die Auswahl der Region treffen Sie über die Karte. Dabei können Sie Bundesländer, Kreise und kreisfreie Städte, Agenturbezirke oder Arbeitsmarktregionen des IAB auswählen.

Die Daten und Grafiken können Sie in verschiedene gängige Dateiformate (Excel, PDF, csv) exportieren und dann ggf. weiterverarbeiten. Die dargestellten Ergebnisse sind zum Zweck der statistischen Geheimhaltung auf Vielfache von zehn gerundet.

Gerne können Sie sich auch in einem kurzen Video<sup>9</sup> den Aufbau, die Inhalte und Funktionen dieser interaktiven Visualisierung anschauen. Für Fragen und Beratungsanliegen stehen wir Ihnen selbstverständlich zur Verfügung.

## Entgeltatlas mit neuen Zahlen und in neuem Outfit

Der Entgeltatlas<sup>10</sup> der BA hilft, Verdienstmöglichkeiten zu prüfen und das Gehalt realistisch einzuschätzen. Der Entgeltatlas enthält jetzt die Daten für 2019. Zudem haben wir die Web-Anwendung auch optisch überarbeitet. Informationen über die Entgelte der sozialversicherungspflichtig Beschäftigten lassen sich nunmehr komfortabel und anschaulich am PC, auf dem Tablet oder dem Smartphone nachvollziehen.

---

<sup>9</sup> <https://statistik.arbeitsagentur.de/DE/Audiovisuell/Video/Einfuehrung-Eckwerte-Arbeitsmarkt.html?nn=1236526>

<sup>10</sup> <https://con.arbeitsagentur.de/prod/entgeltatlas/>