

Informationen der BA-Statistik für kommunale Träger



Themen

Datenübermittlungsprozess XSozial-BA-SGB II

Umstellung auf Zeichenkodierung UTF-8: Fehlerprotokoll und Statusprotokoll MigHint

Berufssystematiken (DKZ) – Wechsel des DKZ-Downloadportals auf eine neue Plattform

Datenübermittlungsprozess XSozial-BA-SGB II - BuT

siehe Artikel „Umstellung auf Zeichenkodierung UTF-8: Fehlerprotokoll und Statusprotokoll MigHint“ (*betrifft hier nur das Fehlerprotokoll*)

Interessantes & Wissenswertes für Nutzer der BA-Statistik

Arbeitslosenquoten von schwerbehinderten Menschen nach Ländern

Warum sind nicht alle erwerbsfähigen Leistungsberechtigten arbeitslos?

Zeitreihenprodukt zu Langzeitleistungsbeziehenden überarbeitet



Impressum

Produkt: Informationen der BA-Statistik für kommunale Träger

Herausgeber: Bundesagentur für Arbeit, Statistik

Informationsstand: 29. August 2024

Erscheinungsweise: zweimonatlich

Nächste Ausgabe: erscheint am 31. Oktober 2024

Ansprechpartner:

Ansprechpartner für alle Fragen an die Statistik der BA ist der jeweils zuständige regionale Statistik-Service. Zum Leistungsangebot zählen die Betreuung der Datenübermittlung nach dem Standard XSozial-BA-SGB II, die Erläuterung des Statistikangebots und der fachlichen Hintergründe sowie die Bereitstellung von Daten und Analysen.

Für technische Fragen der Datenübermittlung nach dem Standard XSozial-BA-SGB II stehen darüber hinaus Ansprechpartner im Zentralen Statistik-Service zur Verfügung.

<p>Statistik-Service Nordost (Bremen, Hamburg, Mecklenburg-Vorpommern, Niedersachsen und Schleswig-Holstein)</p> <p>Postadr.: Postfach 3747, 30037 Hannover Tel.: 0511/919-3455 Fax: 0511/919-3456 E-Mail: Statistik-Service-Nordost@arbeitsagentur.de</p>	<p>Statistik-Service Ost (Berlin, Brandenburg, Sachsen-Anhalt und Thüringen)</p> <p>Postadr.: Friedrichstr. 34, 10969 Berlin Tel.: 030/555599-7373 Fax: 030/555599-7375 E-Mail: Statistik-Service-Ost@arbeitsagentur.de</p>
<p>Statistik-Service Südost (Bayern und Sachsen)</p> <p>Postadr.: Regensburger Str. 100 (NOP), 90478 Nürnberg Tel.: 0911/179-8001 Fax: 0911/179-908001 E-Mail: Statistik-Service-Suedost@arbeitsagentur.de</p>	<p>Statistik-Service Südwest (Baden-Württemberg, Hessen, Rheinland-Pfalz und Saarland)</p> <p>Postadr.: Saonestr. 2-4, 60528 Frankfurt a. M. Tel.: 069/6670-601 Fax: 069/6670-910307 E-Mail: Statistik-Service-Suedwest@arbeitsagentur.de</p>
<p>Statistik-Service West (Nordrhein-Westfalen)</p> <p>Postadr.: Josef-Gockeln-Str. 7, 40474 Düsseldorf Tel.: 0211/4306-331 Fax: 0211/4306-470 E-Mail: Statistik-Service-West@arbeitsagentur.de</p>	<p>Zentraler Statistik-Service (ergänzend bei technischen Fragen der Datenübermittlung)</p> <p>Postadr.: Regensburger Str. 104, 90478 Nürnberg E-Mail: Zentrale.CF3-51b@arbeitsagentur.de</p>

Die Statistik der BA im Internet: <http://statistik.arbeitsagentur.de>.

© Statistik der Bundesagentur für Arbeit, Nürnberg, 2024

Für nichtgewerbliche Zwecke sind Vervielfältigung und unentgeltliche Verbreitung, auch auszugsweise, mit genauer Quellenangabe gestattet.

Zitierhinweis: Statistik der Bundesagentur für Arbeit, Informationen der BA-Statistik für kommunale Träger, Nürnberg, August 2024.

Datenübermittlungsprozess XSozial-BA-SGB II



[zur Themenübersicht](#)

Umstellung auf Zeichenkodierung UTF-8: Fehlerprotokoll und Statusprotokoll MigHint

Mit dem Liefermonat Juli 2024 wurden die folgenden Rückmeldedateien der Statistik der BA an die kommunalen Träger auf die Zeichenkodierung UTF-8 umgestellt:

- Fehlerprotokoll zur Statistikmeldung (UEB_Fehlerprotokoll)
- Statusprotokoll zum Migrationshintergrund (MigHint_Statusprotokoll)

Beide Dokumente werden im CSV-Format unter dem Reiter „Download Dokumente“ des Portals XSozial-BA-SGB II bereitgestellt. Am Inhalt und Aufbau der genannten Dateien wurden keine Änderungen vorgenommen.

Da die Einleseprozeduren von CSV-Dateien meist über eine hohe Flexibilität verfügen, wurden diese Anpassungen als eher geringfügig eingeschätzt. Sollten hierdurch dennoch Mehraufwände entstanden sein, so bitten wir um ihr Verständnis.

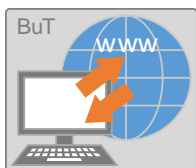
Im Falle weiterer Umstellungen der Zeichenkodierung von Rückmeldedateien im CSV-Format auf UTF-8 werden die kommunalen Träger umgehend per E-Mail oder über den Infobrief informiert.

Berufssystematiken (DKZ) – Wechsel des DKZ-Downloadportals auf eine neue Plattform

Die Dateien zur DKZ-Systematik (Berufelisten) werden im DKZ-Downloadportal der BA¹ tagesaktuell bereitgestellt und sind in der Dokumentation „Anwendung der Berufssystematiken (DKZ) für die Statistikmeldung“, die im Portal XSozial-BA-SGB II unter dem Reiter „Download Dokumente“ zur Verfügung steht, beschrieben. Voraussichtlich im November 2024 wechselt das DKZ-Downloadportal auf eine neue technische Plattform. Die Dateien werden an einer anderen Stelle im Internet der BA zur Verfügung gestellt. Das bisherige DKZ-Downloadportal wird abgeschaltet. An der tagesaktuellen Bereitstellung sowie an Inhalt, Struktur und Dateiformat der Dateien ändert sich nichts. Im bisherigen DKZ-Downloadportal wird eine Hinweismeldung auf den Wechsel des Portals eingestellt.

¹ <http://download-portal.arbeitsagentur.de/files/>

Datenübermittlungsprozess XSozial-BA-SGB II - BuT



[zur Themenübersicht](#)

siehe Artikel [„Umstellung auf Zeichenkodierung UTF-8: Fehlerprotokoll und Statusprotokoll MigHint“](#)
(für den Datenübermittlungsprozess XSozial-BA-SGB II – BuT betrifft die im Artikel beschriebene Änderung nur das Fehlerprotokoll)

Interessantes & Wissenswertes für Nutzer der BA-Statistik



[zur Themenübersicht](#)

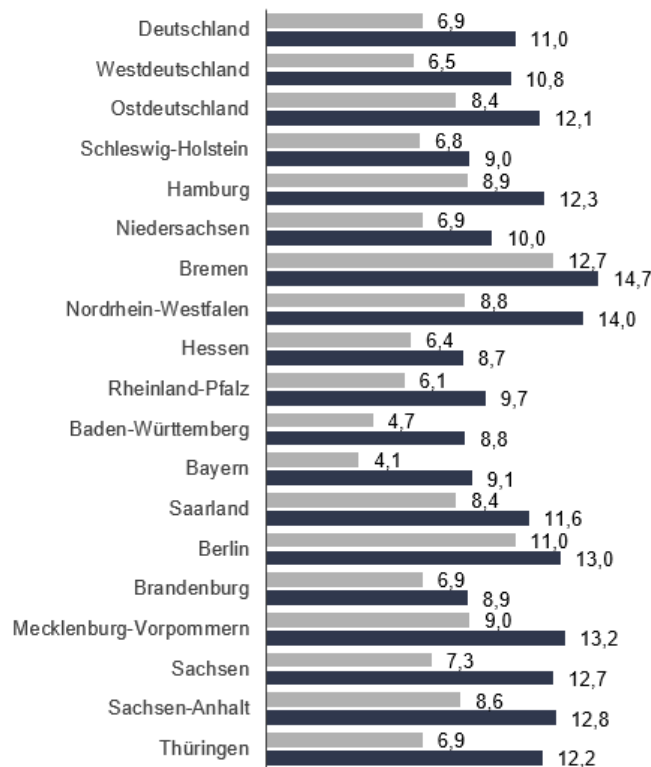
Arbeitslosenquoten von schwerbehinderten Menschen nach Ländern

Die Statistik der BA kann nun die Arbeitslosenquoten von schwerbehinderten Menschen auf der regionalen Ebene von Ländern ermitteln (auf Basis eingeschränkter Bezugsgrößen). Bislang waren die Arbeitslosenquoten von schwerbehinderten Menschen aus methodischen Gründen und Gründen der Datenverfügbarkeit nur auf Bundesebene sowie für Ost- und Westdeutschland verfügbar.

Die regionalen Arbeitslosenquoten von schwerbehinderten Menschen veröffentlichen wir jeweils zur Mitte eines Jahres in der Analyse „Arbeitsmarkt für Menschen mit Behinderung“². Die Informationen für die Länder finden Sie im Abschnitt 4.10.

Arbeitslosenquote schwerbehinderter Menschen 2023 und Referenzquote 2023 im Vergleich, in Prozent

■ Referenzquote ■ Arbeitslosenquote schwerbehinderter Menschen



² https://statistik.arbeitsagentur.de/SiteGlobals/Forms/Suche/Einzelheftsuche_Formular.html?nn=1262946&topic_f=analyse-arbeitsmarkt-schwerbehinderte

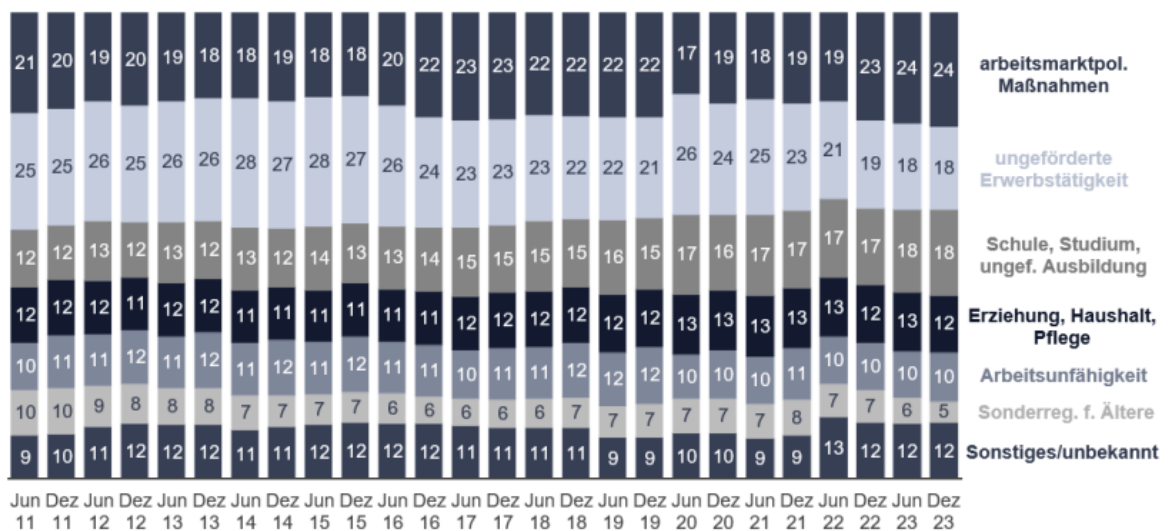
Die Quotenberechnung erläutert der vor Kurzem erschienene Methodenbericht „Arbeitslosenquoten von schwerbehinderten Menschen auf Ebene von Ländern“³.

Warum sind nicht alle erwerbsfähigen Leistungsberechtigten arbeitslos?

Im Dezember 2023 waren mehr als die Hälfte (57 Prozent) der 3,9 Millionen erwerbsfähigen Leistungsberechtigten in Deutschland nicht arbeitslos. Aber warum waren sie es nicht? Der aktualisierte Methodenbericht „Warum sind nicht alle erwerbsfähigen Leistungsberechtigten arbeitslos?“⁴ geht den Ursachen mit Hilfe des Personenmerkmals "statusrelevante Lebenslage" auf den Grund. Er enthält auch Betrachtungen nach Personengruppen.

Nicht arbeitslose erwerbsfähige Leistungsberechtigte nach statusrelevanter Lebenslage (Anteile in Prozent)

Deutschland
Juni und Dezember, 2011 bis 2023



Zeitreihenprodukt zu Langzeitleistungsbeziehenden überarbeitet

Basierend auf Ihrem Feedback und neuen statistischen Auswertemöglichkeiten entwickeln wir unser Produktangebot stetig weiter. Kürzlich haben wir das Produkt Langzeitleistungsbeziehende (Zeitreihen Monatszahlen) überarbeitet.

Es bietet auf neun Tabellenblättern umfangreiche Daten zu Langzeitleistungsbeziehenden:

- Zeitreihen ab Januar 2016,
- für Deutschland, West/Ost, Bundesländer und Jobcenter,

³ <https://statistik.arbeitsagentur.de/DE/Navigation/Grundlagen/Methodik-Qualitaet/Methodenberichte/Arbeitsmarktstatistik/Methodenberichte-Arbeitsmarkt-Nav.html>

⁴ <https://statistik.arbeitsagentur.de/DE/Navigation/Grundlagen/Methodik-Qualitaet/Methodenberichte/Grundsicherung-Arbeitsuchende-SGBII/Methodenberichte-Grundsicherung-Arbeitsuchende-SGBII-Nav.html>

- Personenmerkmale,
- Förderung,
- Typ der Bedarfsgemeinschaft, gleichzeitige Erwerbstätigkeit, Art der Beschäftigung, Einkommenshöhe.

Alle Tabellen lassen sich über Klapplisten weiter filtern, beispielsweise auf Regionen oder Anteilswerte. Eine umfangreiche Merkmalsliste am Anfang des Produkts ordnet die verschiedenen statistischen Daten den entsprechenden Themengebieten und Tabellenblättern zu.

Die größte Neuerung ist die zusätzliche Aufbereitung eines umfangreichen Datensatzes mit einem sogar noch umfangreicheren Merkmalsset für den Zeitraum ab 2012. Sollten Sie sich also mehr für einen Datensatz zur Weiterverarbeitung als für vorgefertigte Tabellen interessieren, können Sie die Daten in Form einer CSV-Datei („comma-separated values“) herunterladen.

Das Produkt und der Datensatz erscheinen unter dem Titel „Langzeitleistungsbeziehende - Deutschland, West/Ost, Länder und Jobcenter (Zeitreihen Monatszahlen)“ monatlich jeweils zum 20. oder dem darauffolgenden Arbeitstag in unserem Internetauftritt⁵ unter der Produktkachel Langzeitleistungsbeziehende (Zeitreihen Monatszahlen) in der Rubrik Grundsicherung SGB II.

⁵ <https://statistik.arbeitsagentur.de/DE/Navigation/Statistiken/Fachstatistiken/Grundsicherung-fuer-Arbeitsuchende-SGBII/Dauern-Langzeitleistungsbezug-Verbleib-Integrationen/Dauern-Langzeitleistungsbezug-Verbleib-Integrationen-Nav.html>